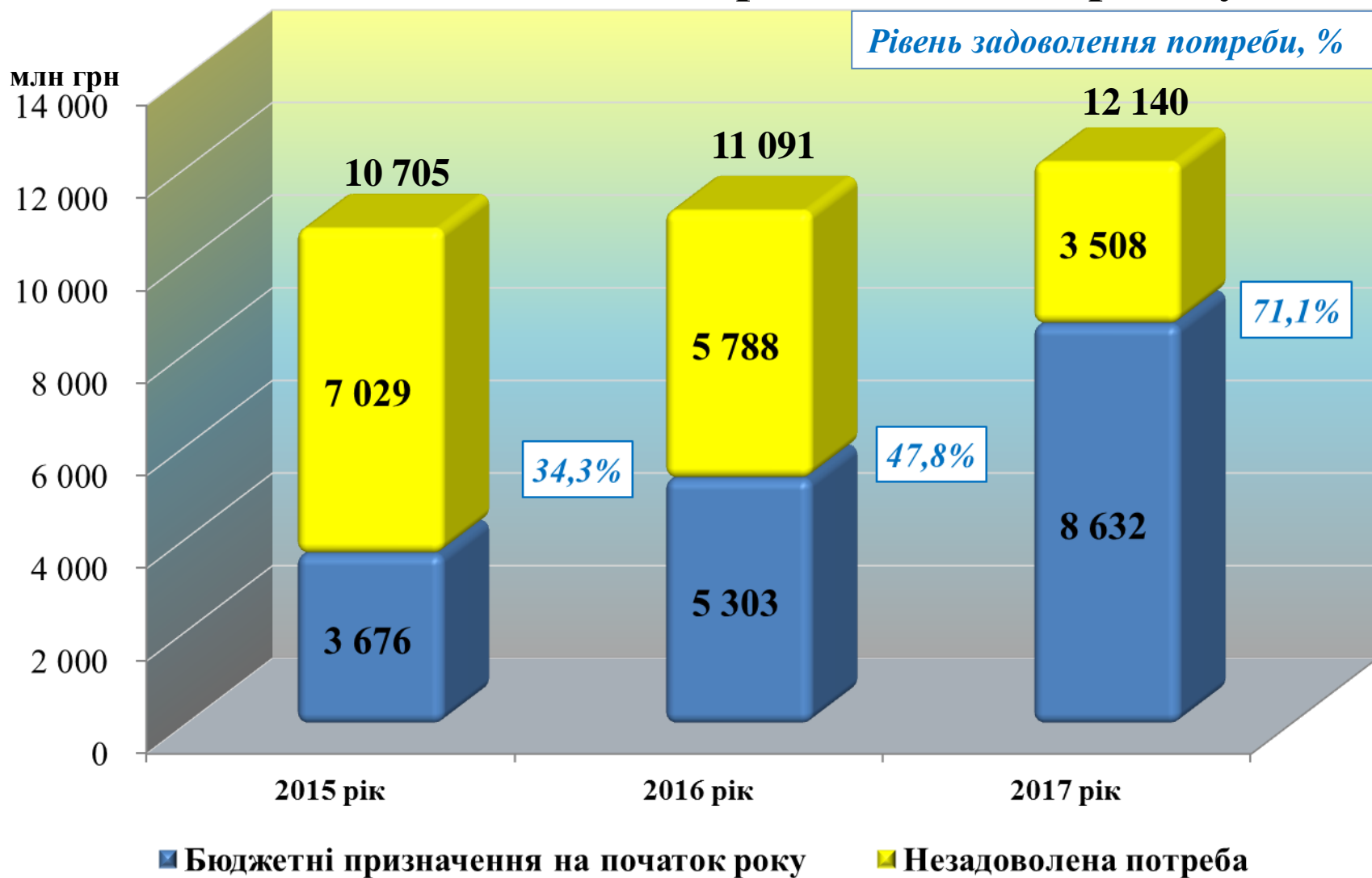


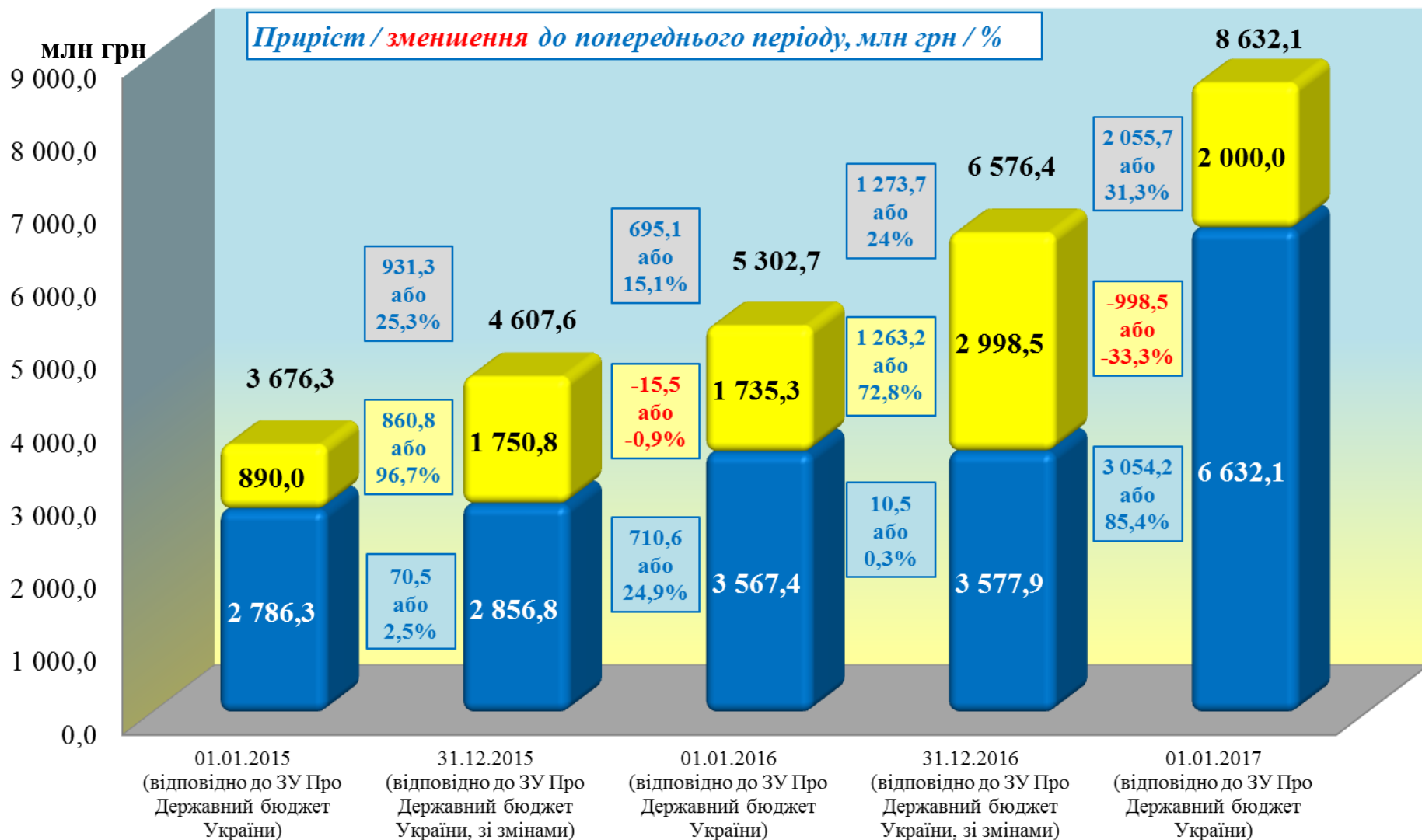


**Організаційне та фінансове
забезпечення діяльності
системи правосуддя у
2016 році та
I півріччі 2017 року**

Рівень задоволення потреби системи правосуддя



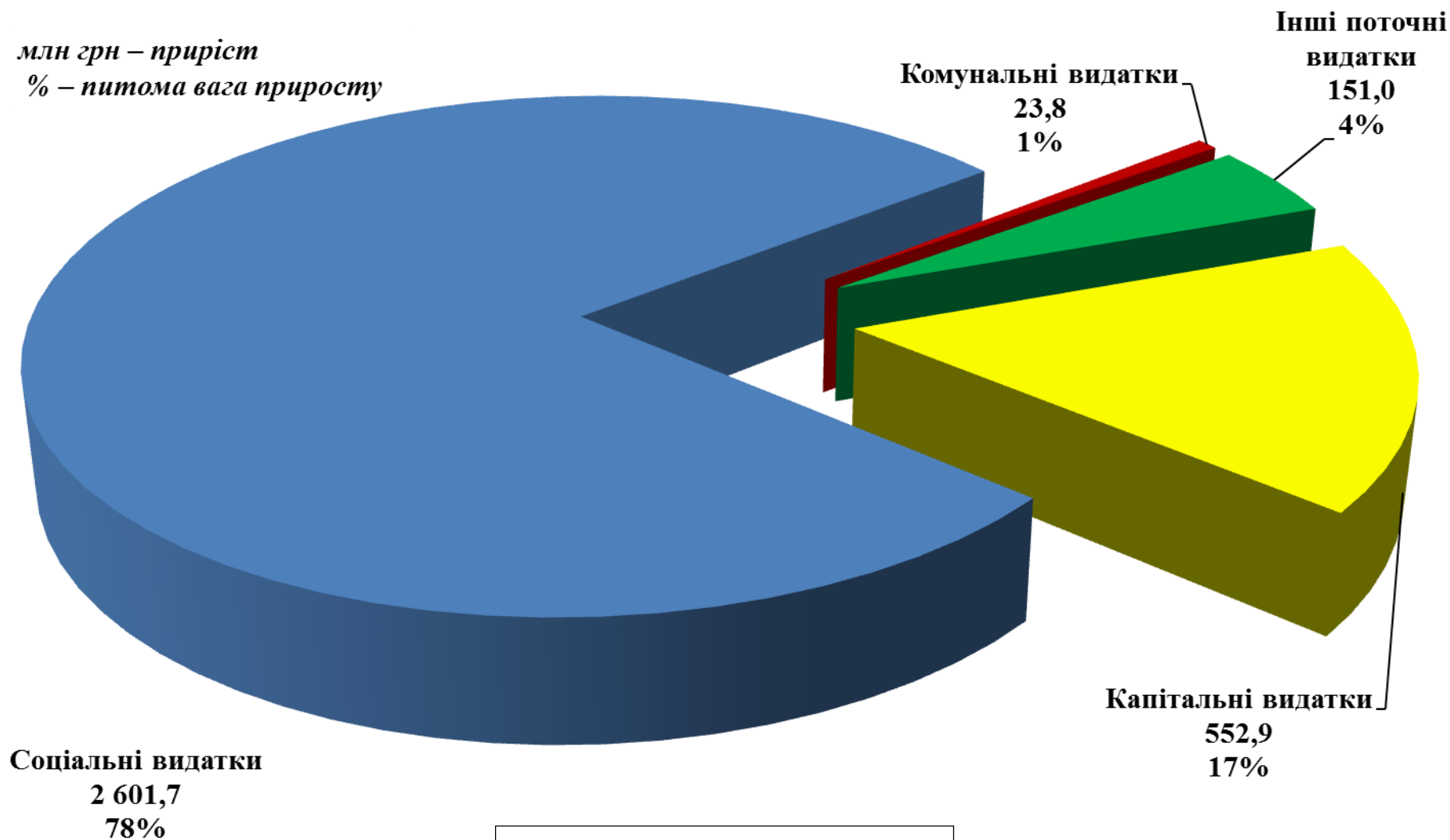
Бюджетні призначення



Приріст бюджетних призначень 2017 року в порівнянні з початком 2016 року за напрямками використання коштів

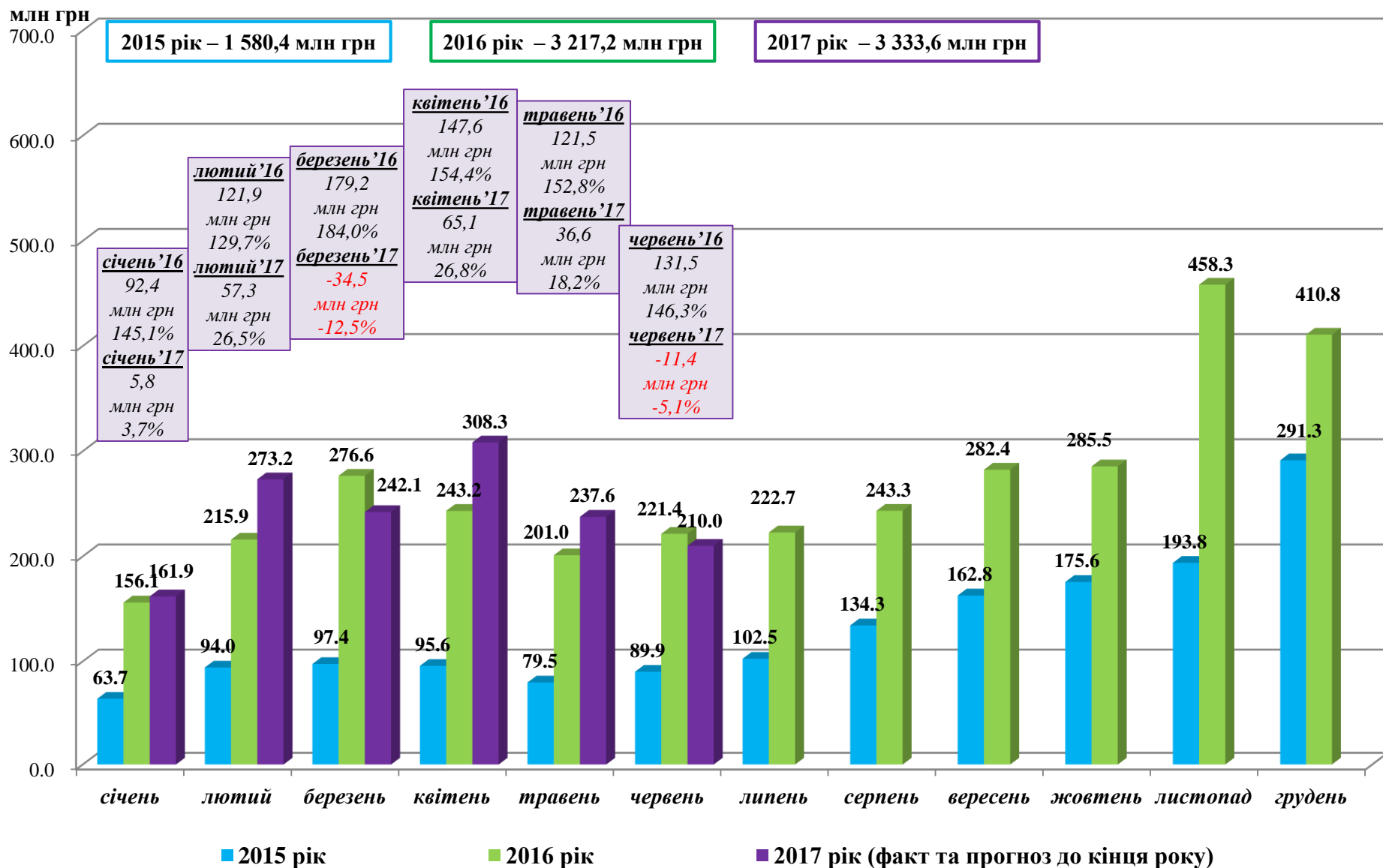
млн грн – приріст

% – питома вага приросту



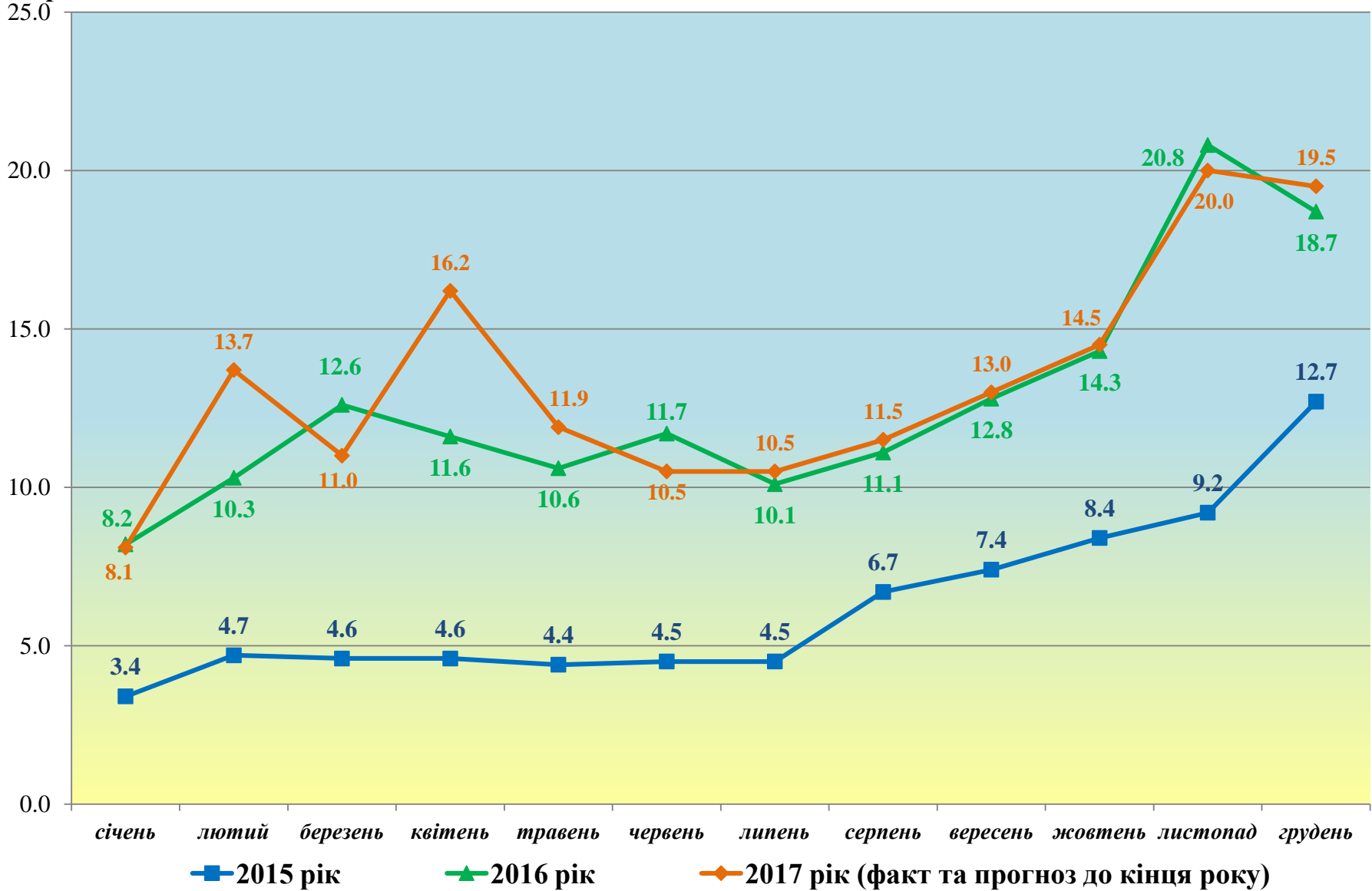
Всього – 3 329,4 млн грн

Порівняння надходжень судового збору за 2015 – 2017 роки

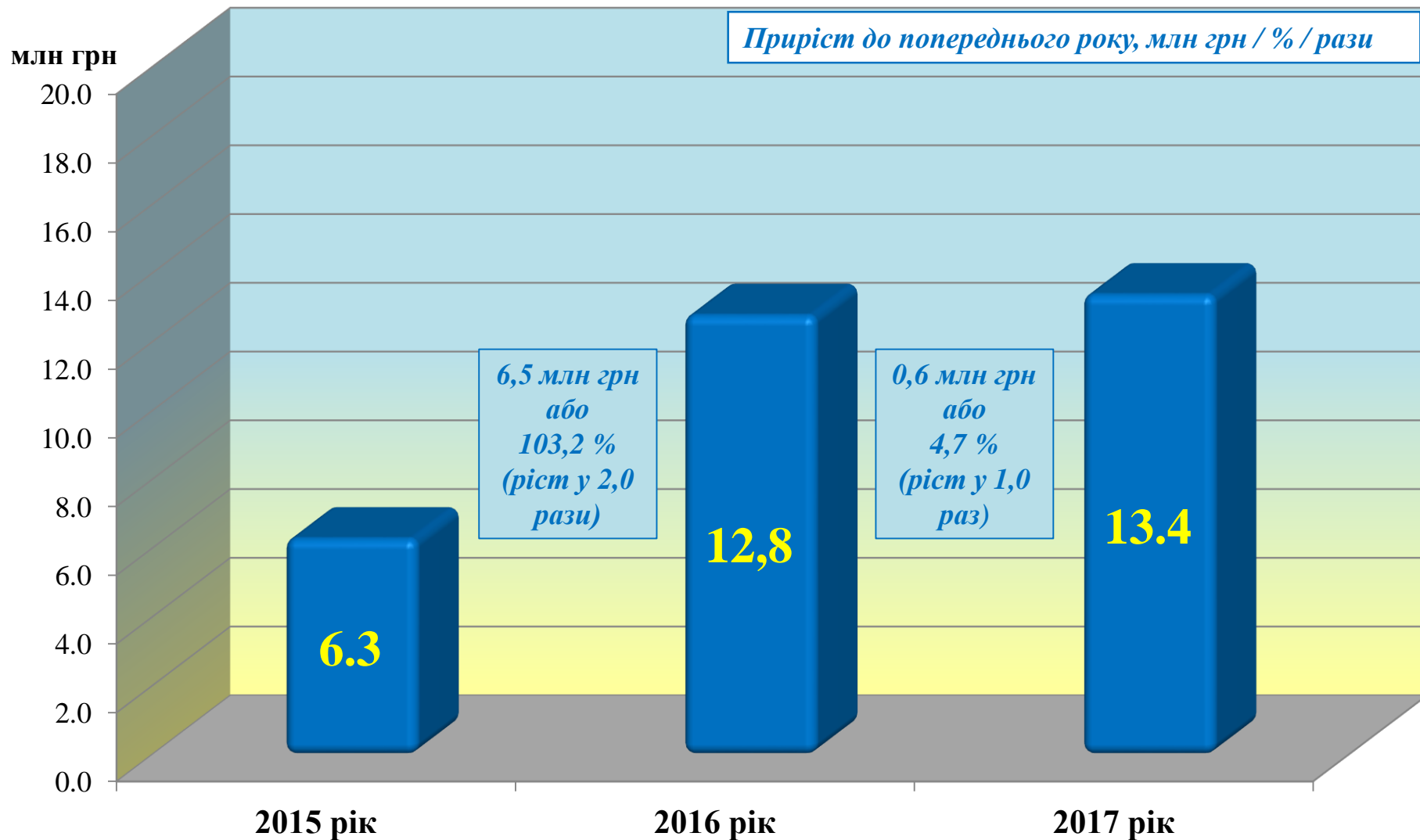


Середньоденні надходження судового збору за 2015 – 2017 роки

млн грн



Середньоденні надходження судового збору за 2015 – 2017 роки



Надходження судового збору по юрисдикціях за 2015 - 2016 роки

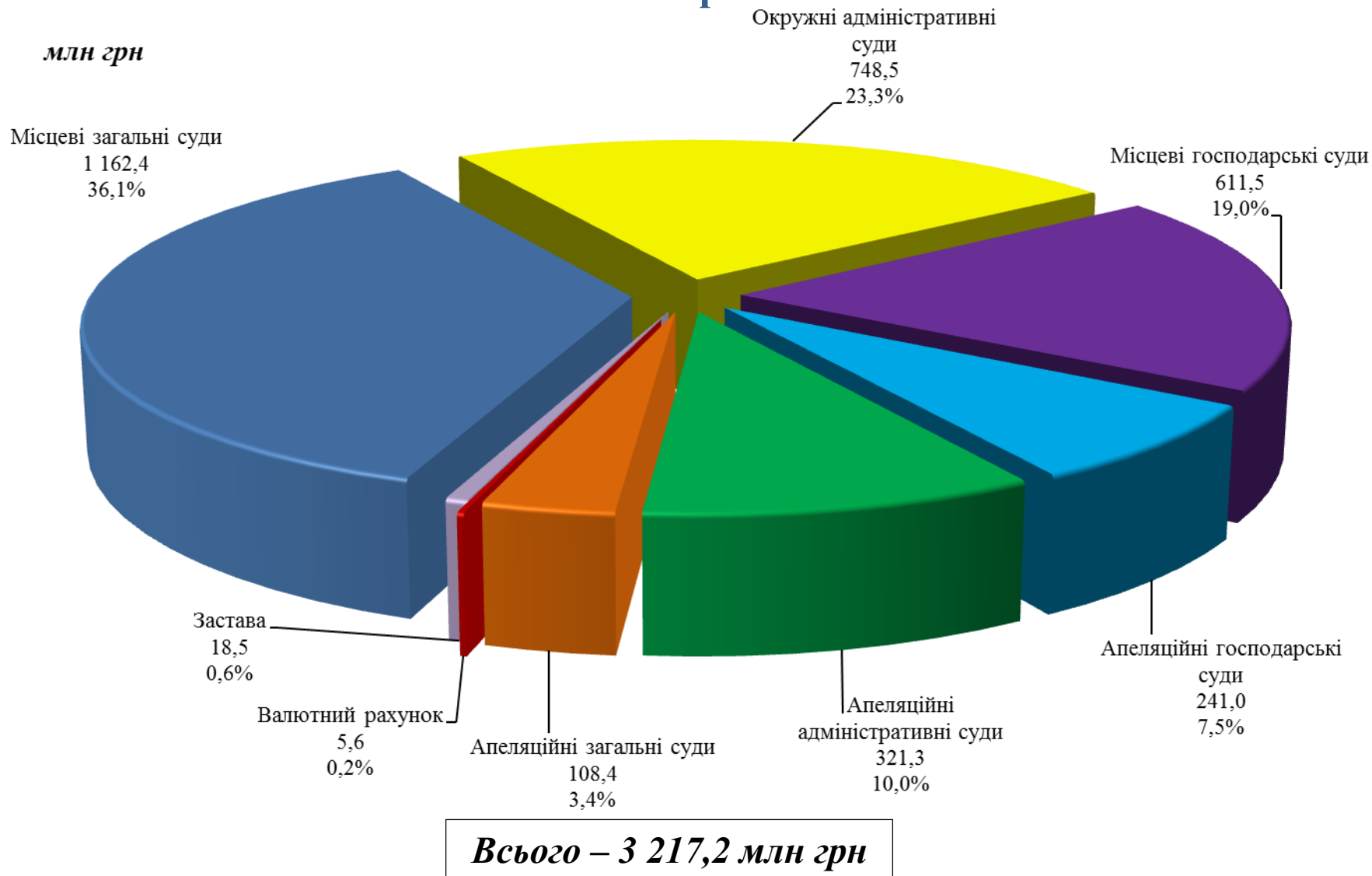


2015 рік (1 580,4 млн грн)



2016 рік (3 217,2 млн грн)

Надходження судового збору по юрисдикціях та інстанціях судів за 2016 рік



Понадпланові призначення за рахунок судового збору у 2014 – 2016 роках

млн грн

1 400,0

1 200,0

1 000,0

800,0

600,0

400,0

200,0

0,0

Приріст до попереднього року, % / рази

*415,6 млн грн
або
49,0 %
(ріст у 1,5
рази)*

*444,2 млн грн
або
110,1%
(ріст у 2,1
рази)*

847,6

1 263,2

403,4

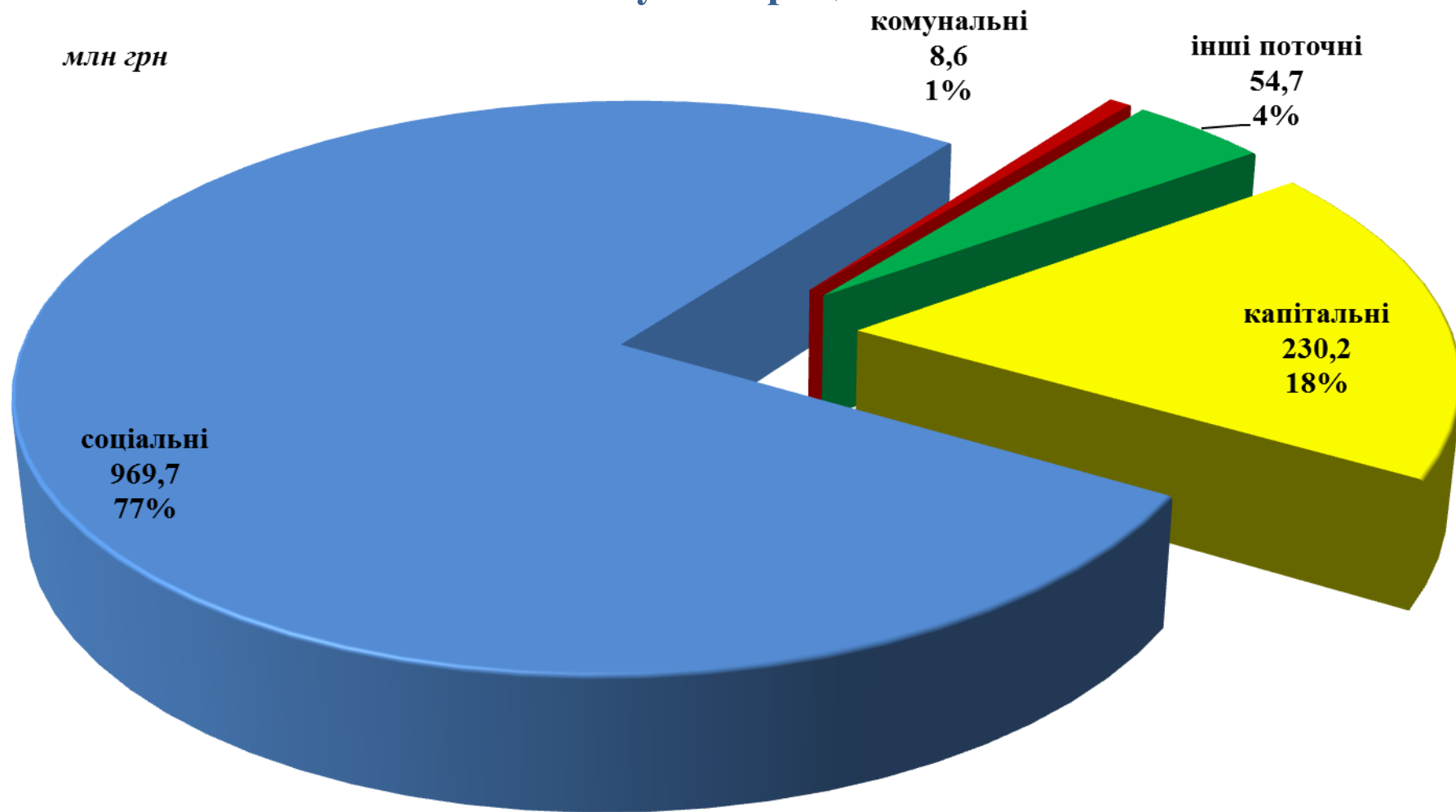
2014 рік

2015 рік

2016 рік

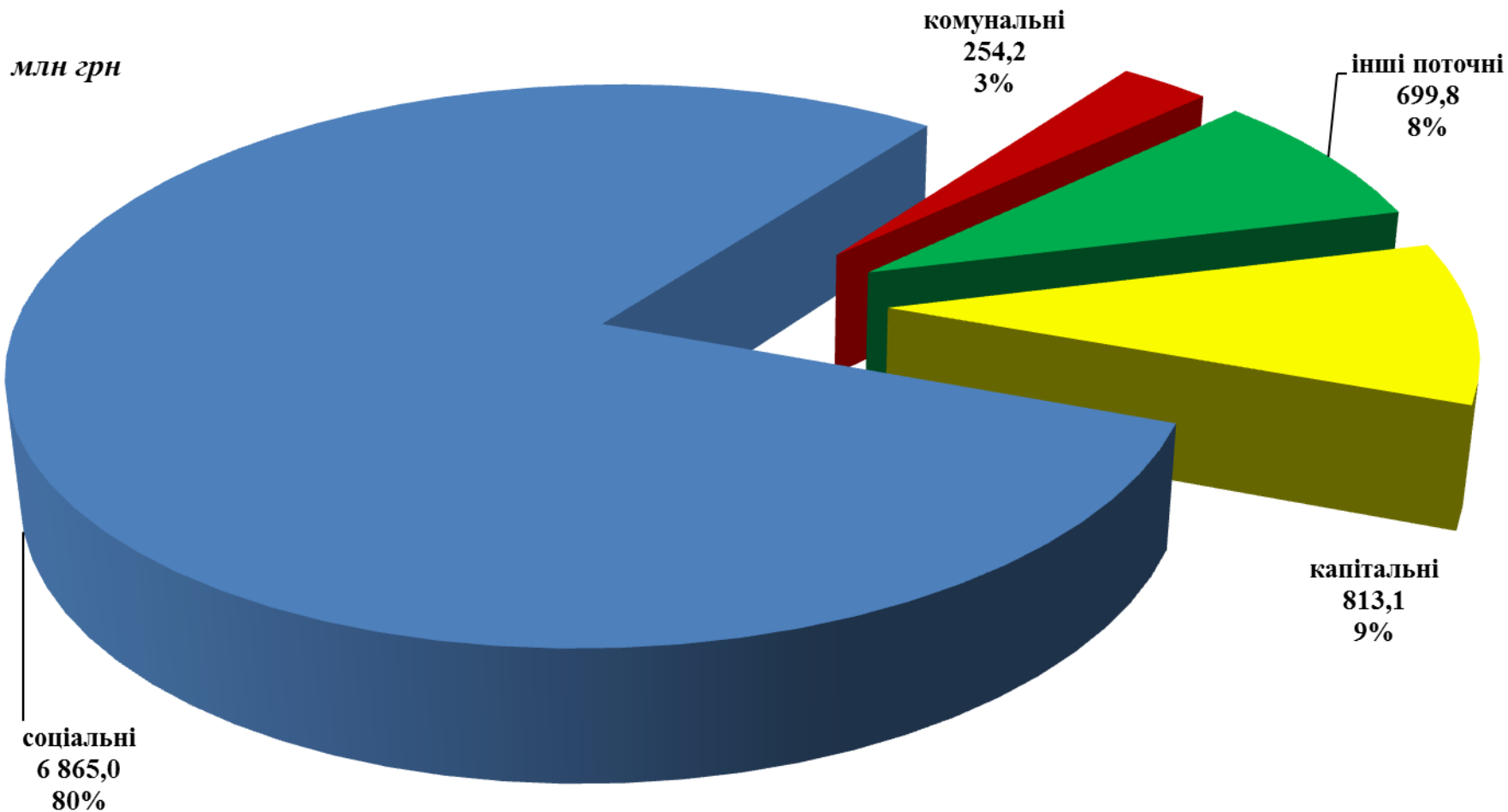
Розподіл понадпланових призначень судового збору у 2016 році

млн грн



Всього – 1 263,2 млн грн

Основні напрями використання бюджетних коштів у 2017 році



Всього – 8 632,1 млн грн

Джерела наповнення спеціального фонду державного бюджету ДСА України у 2017 році

Спеціальний фонд
(станом на 03.07.2017 – 1 433,0 млн грн)



Оптимізація кількості бюджетних програм

10 програм

2015 рік



5 програм

2016 рік



2 програми

2017 рік

- **0501010** "Організаційне забезпечення діяльності судів та установ судової системи"
- **0501020** "Здійснення правосуддя місцевими господарськими судами"
- **0501030** "Здійснення правосуддя апеляційними загальними судами"
- **0501040** "Здійснення правосуддя місцевими загальними судами"
- **0501080** "Здійснення правосуддя апеляційними господарськими судами"
- **0501100** "Забезпечення діяльності Вищої кваліфікаційної комісії суддів України"
- **0501110** "Організація спеціальної підготовки кандидатів на посаду судді, підготовка суддів та працівників апарату судів Національною школою суддів України"
- **0501150** "Виконання рішень судів на користь суддів"
- **0501160** "Здійснення правосуддя апеляційними адміністративними судами"
- **0501170** "Здійснення правосуддя місцевими адміністративними судами"

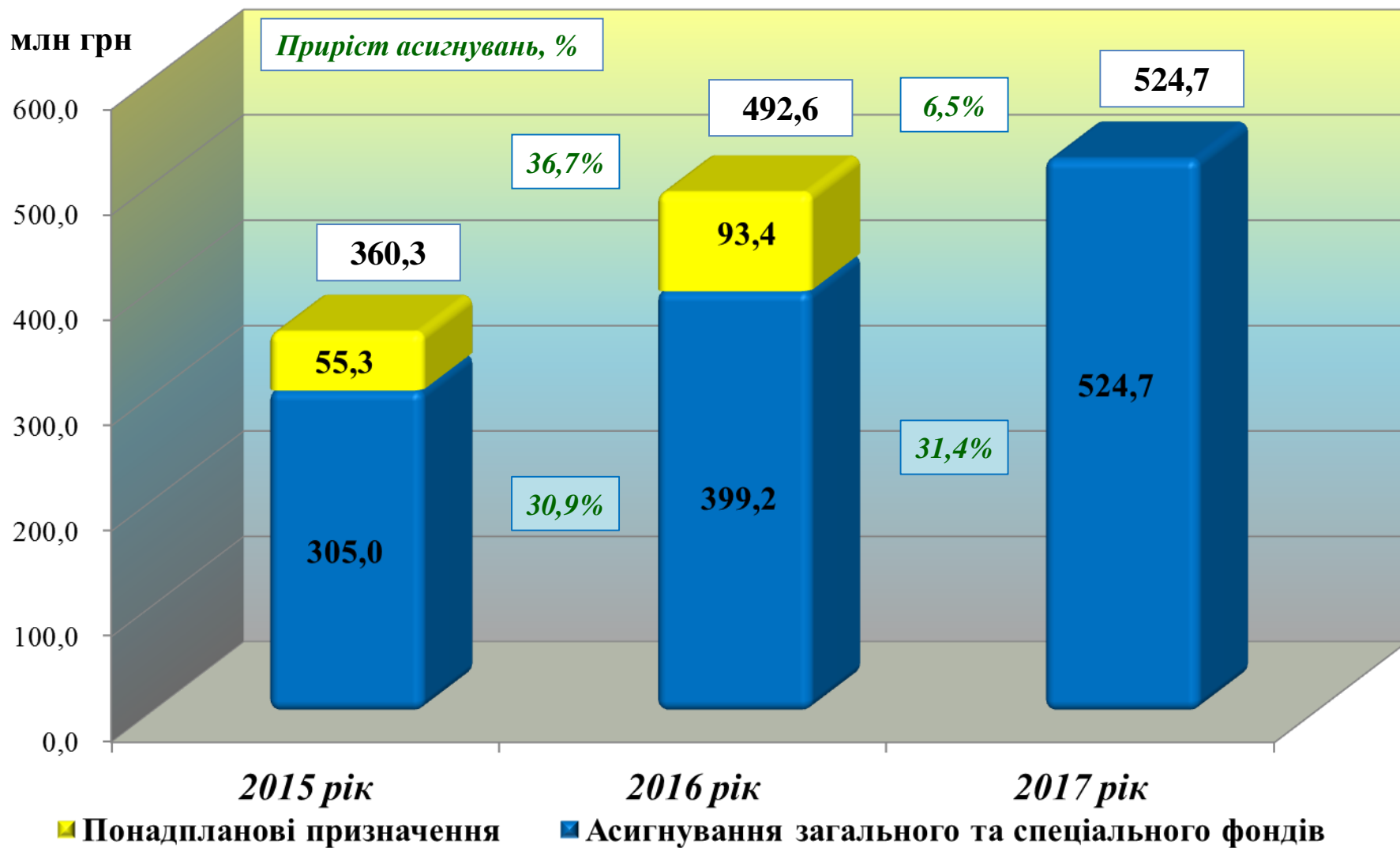
- **0501010** "Організаційне забезпечення діяльності судів та установ судової системи"
- **0501020** "Здійснення правосуддя місцевими та апеляційними судами"
- **0501100** "Забезпечення діяльності Вищої кваліфікаційної комісії суддів України"
- **0501110** "Організація спеціальної підготовки кандидатів на посаду судді, підготовка суддів та працівників апарату судів Національною школою суддів України"
- **0501150** "Виконання рішень судів на користь суддів"

- **0501020** "Забезпечення здійснення правосуддя місцевими, апеляційними та вищими спеціалізованими судами"
- **0501150** "Виконання рішень судів на користь суддів та працівників апарату судів"

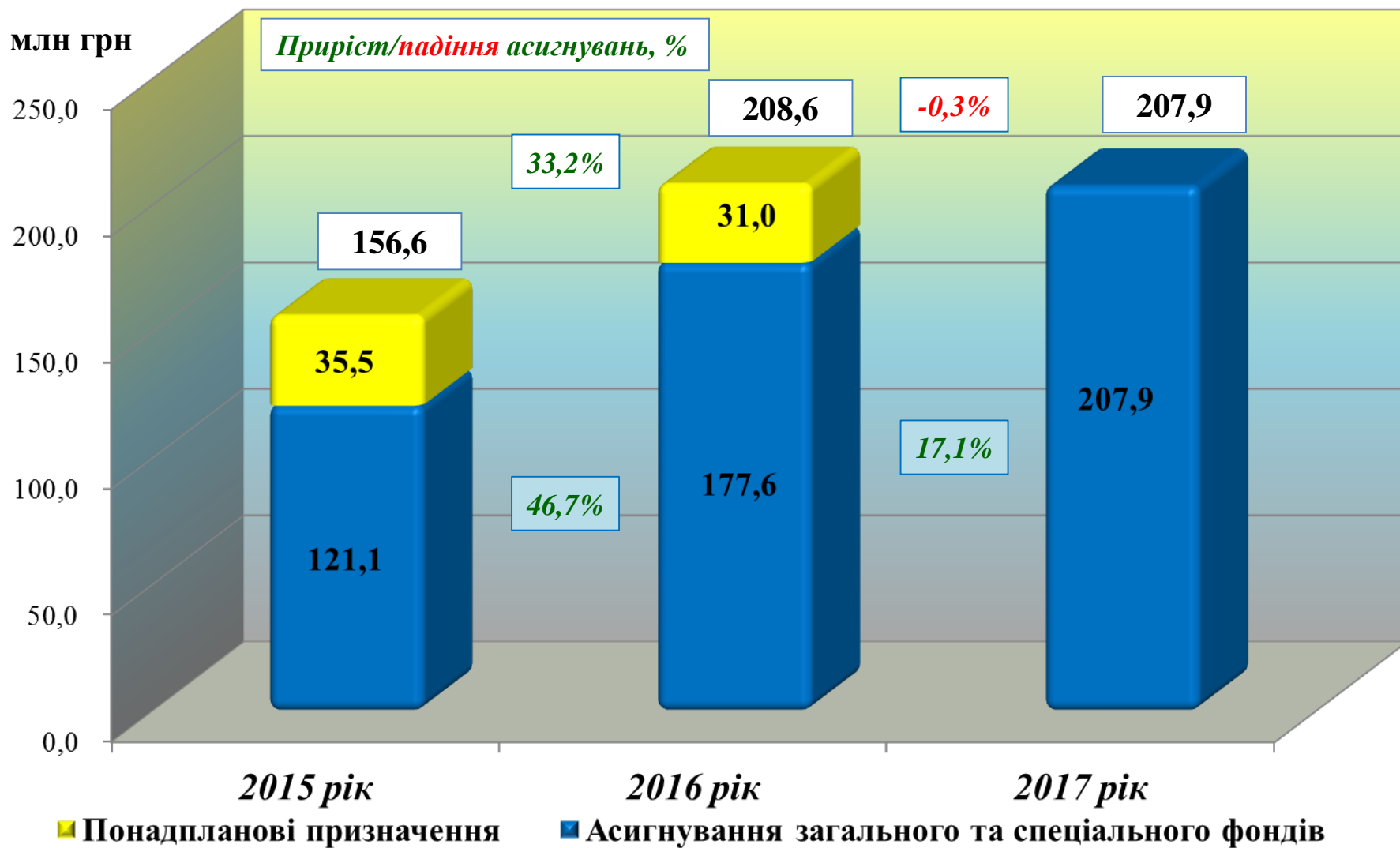


Показники діяльності господарських судів

Асигнування місцевих господарських судів за 2015 – 2017 роки

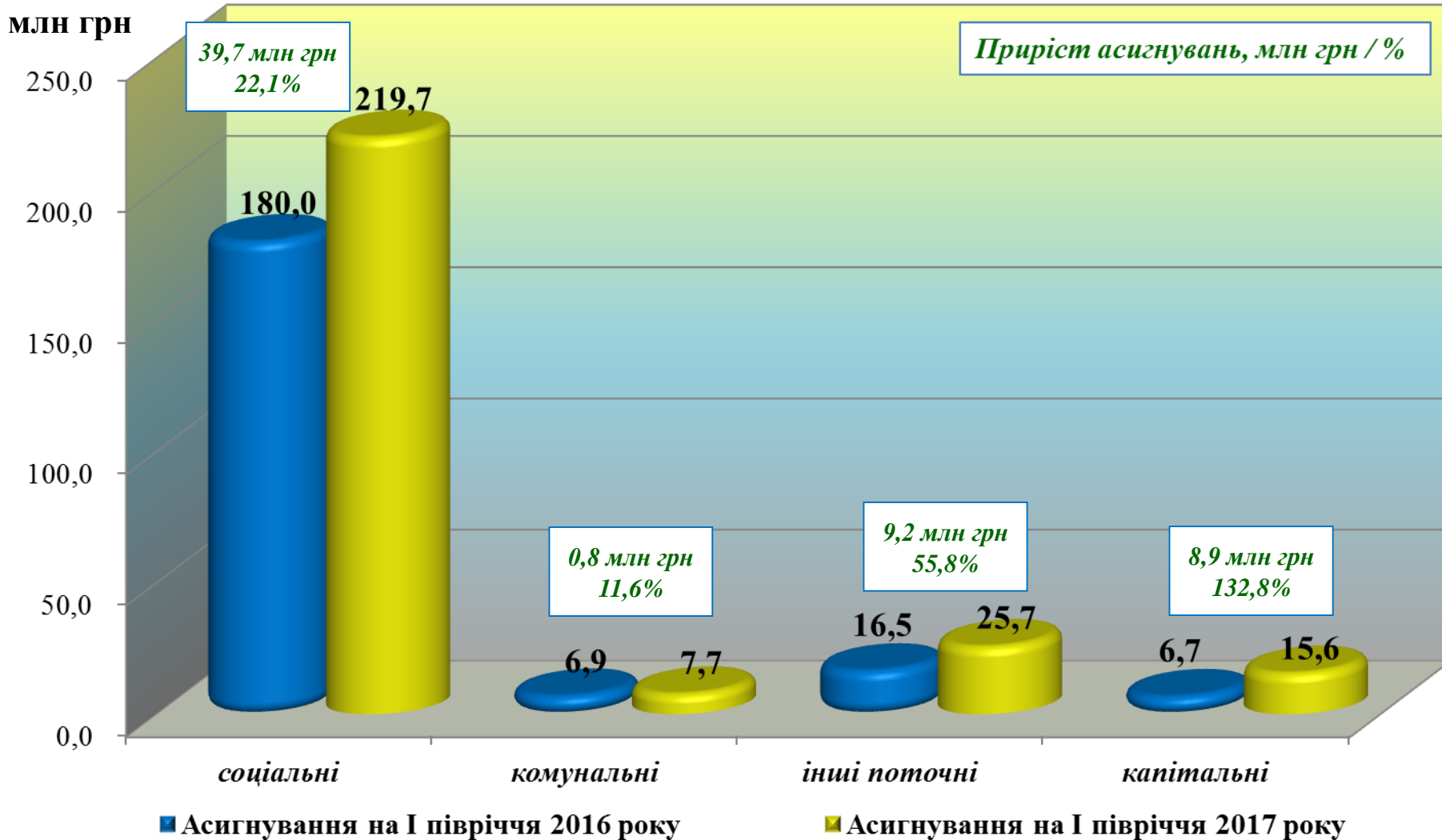


Асигнування апеляційних господарських судів за 2015 – 2017 роки

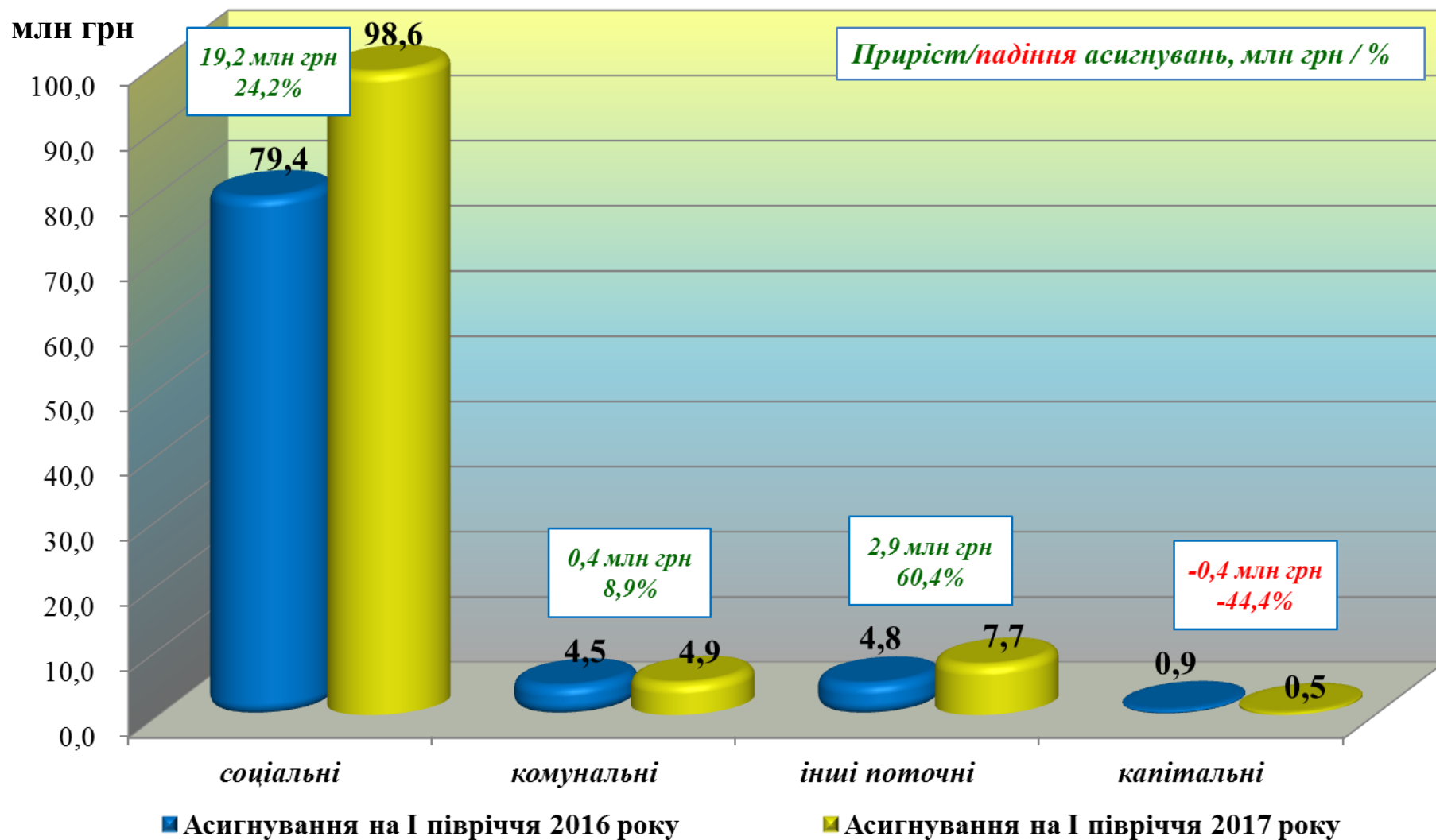


Асигнування місцевих господарських судів за I півріччя 2016 та 2017 років

(2017 рік - без господарського суду Вінницької області)

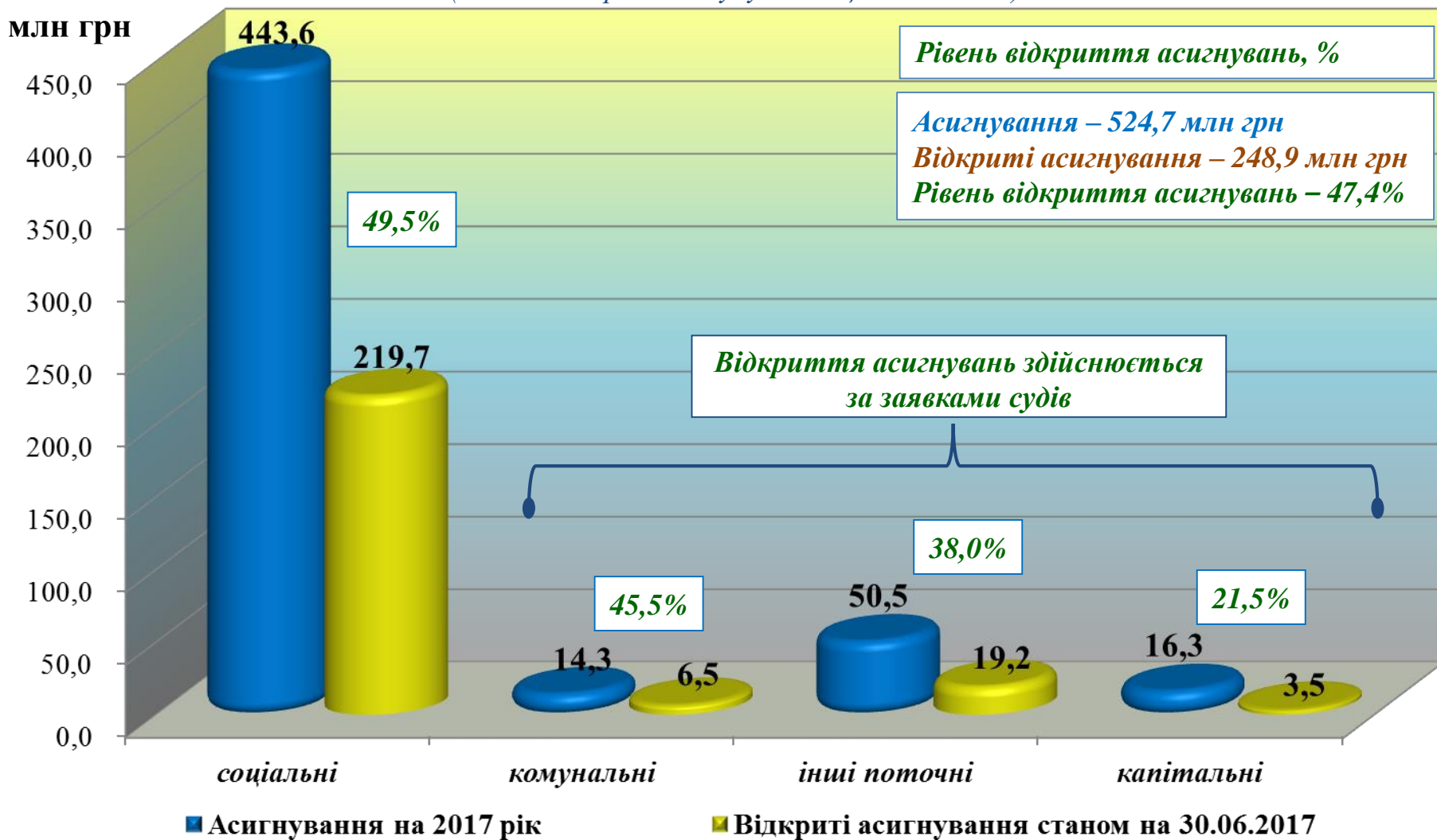


Асигнування апеляційних господарських судів за I півріччя 2016 та 2017 років

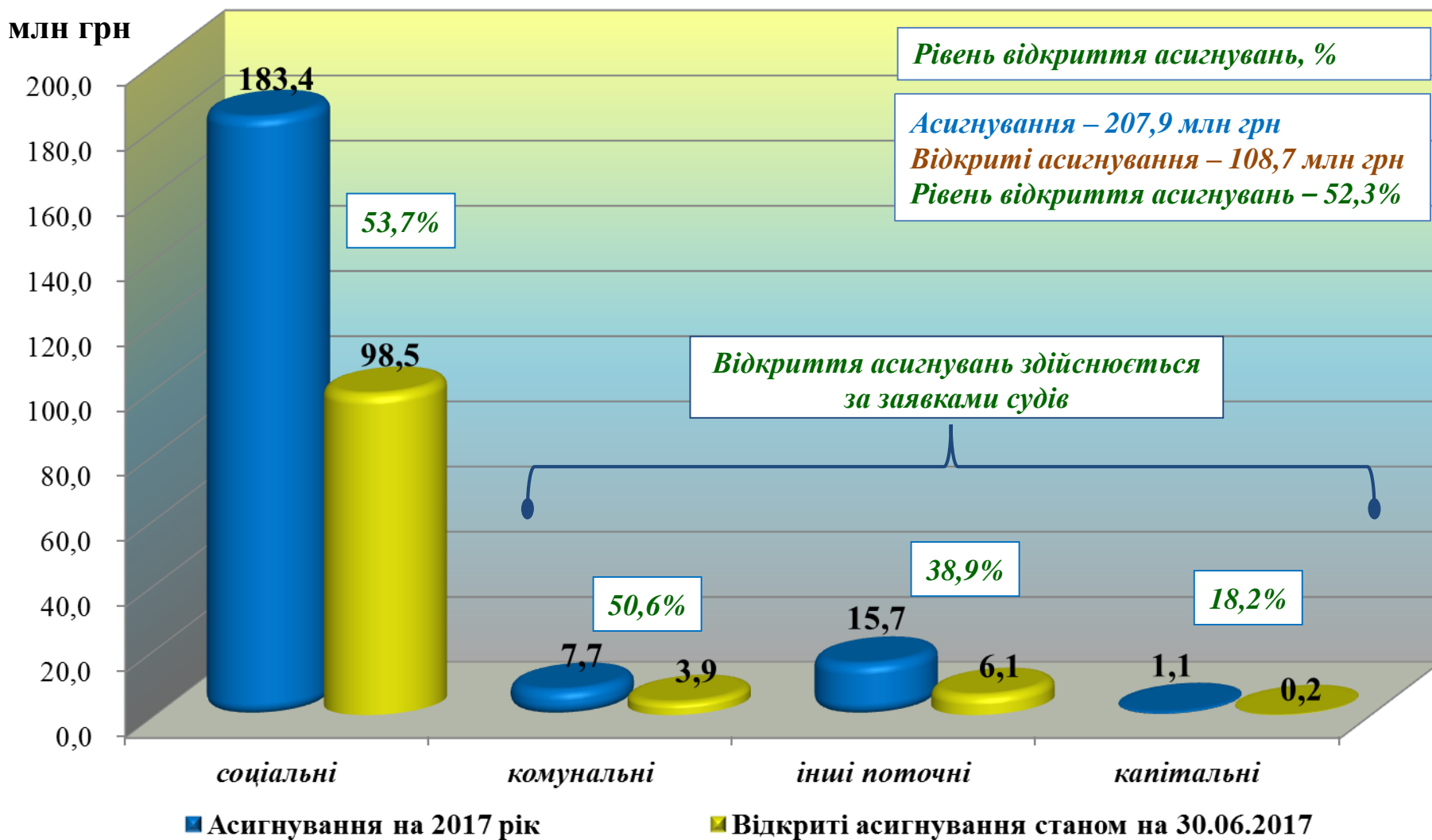


Відкриття асигнувань місцевим господарським судам за 6 місяців 2017 року

(без господарського суду Вінницької області)



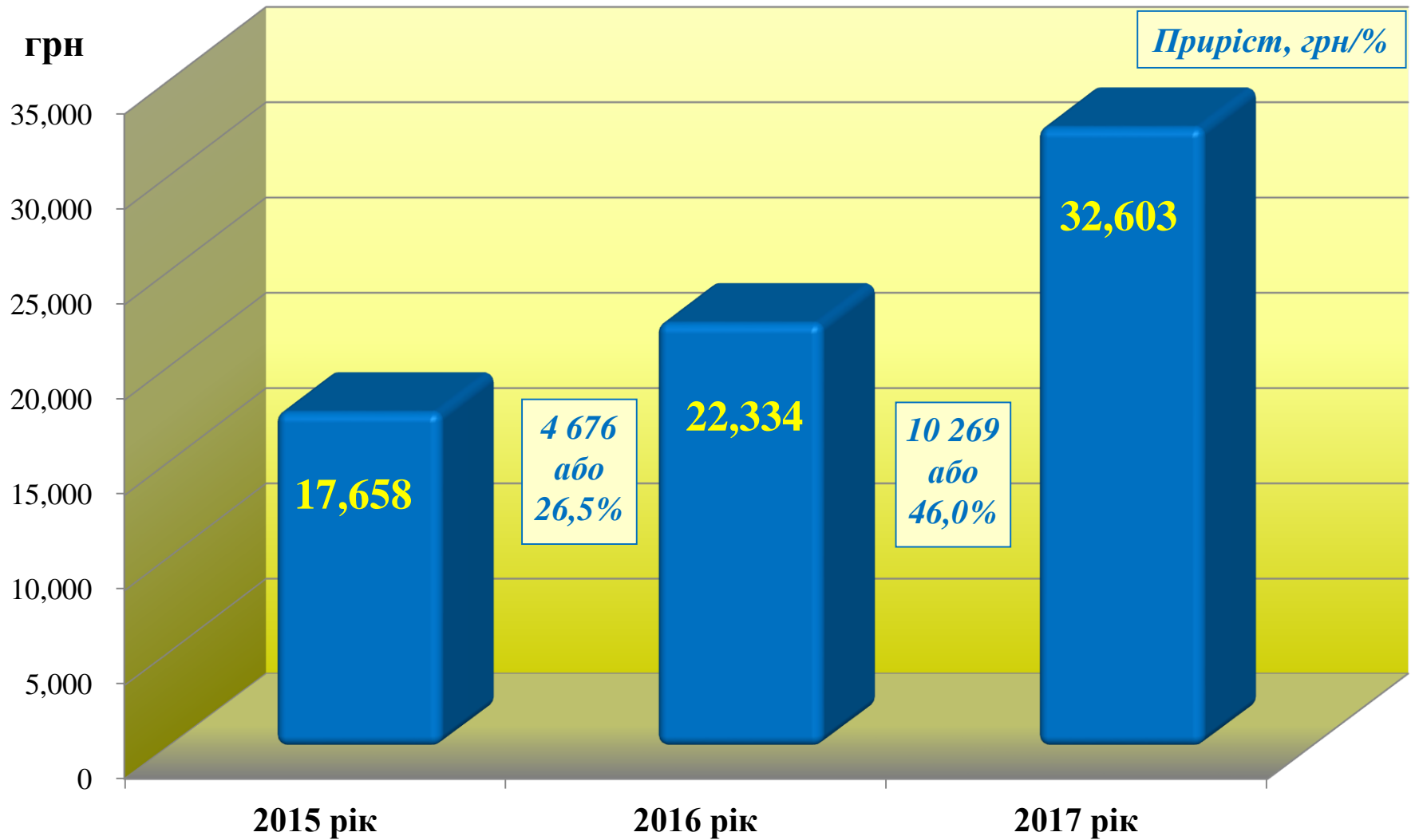
Відкриття асигнувань апеляційним господарським судам за 6 місяців 2017 року



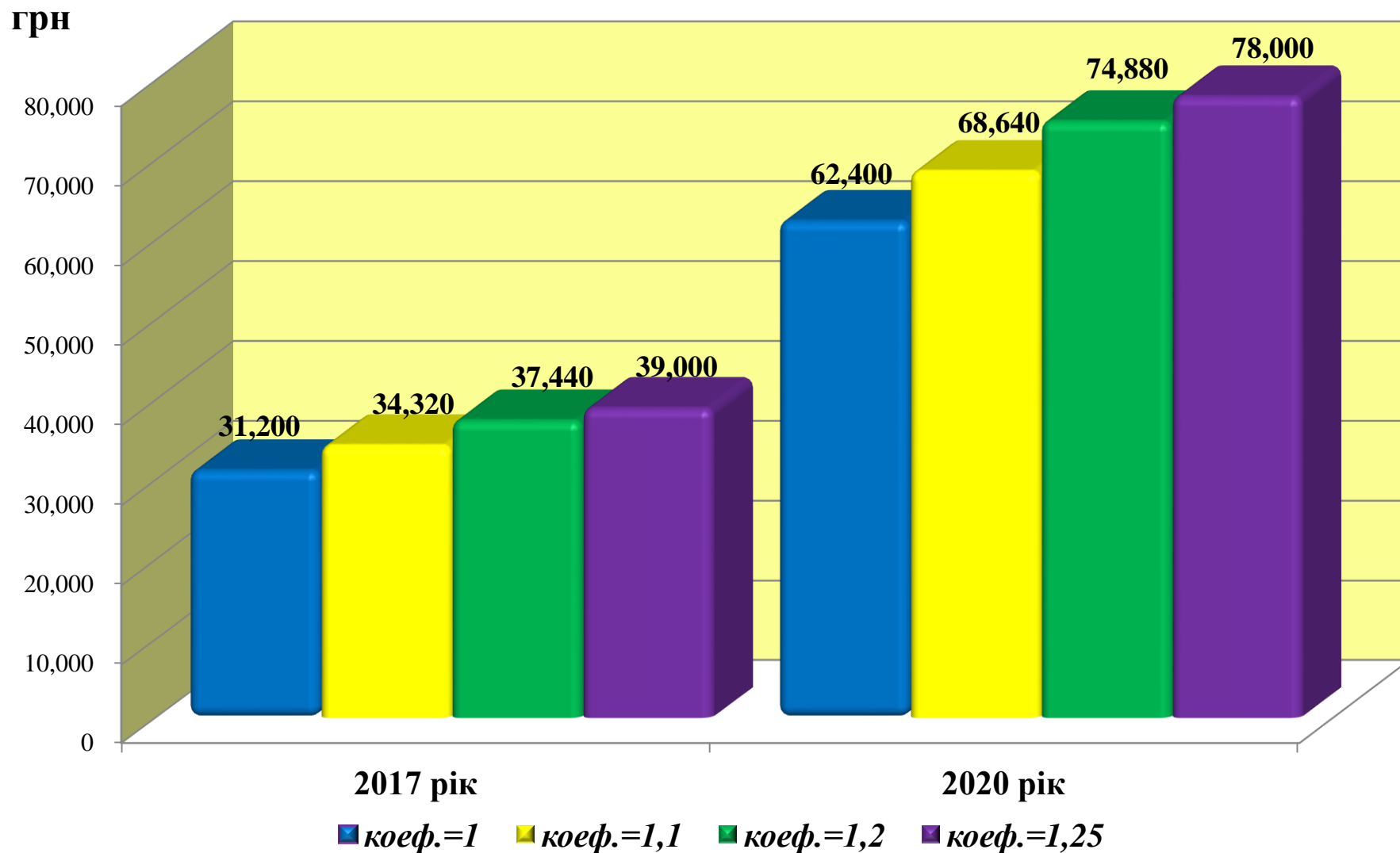


Оплата праці

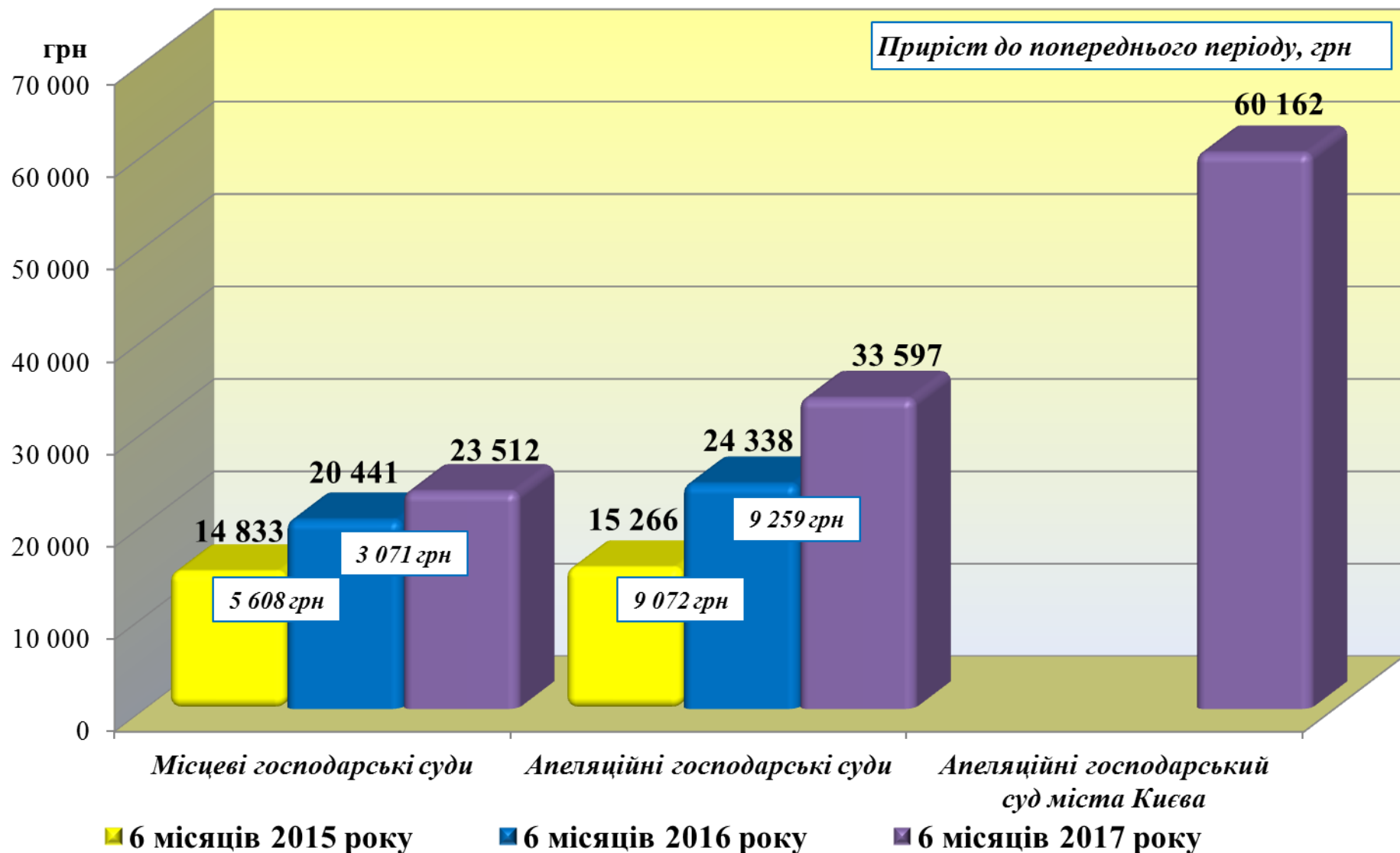
Середня суддівська винагорода



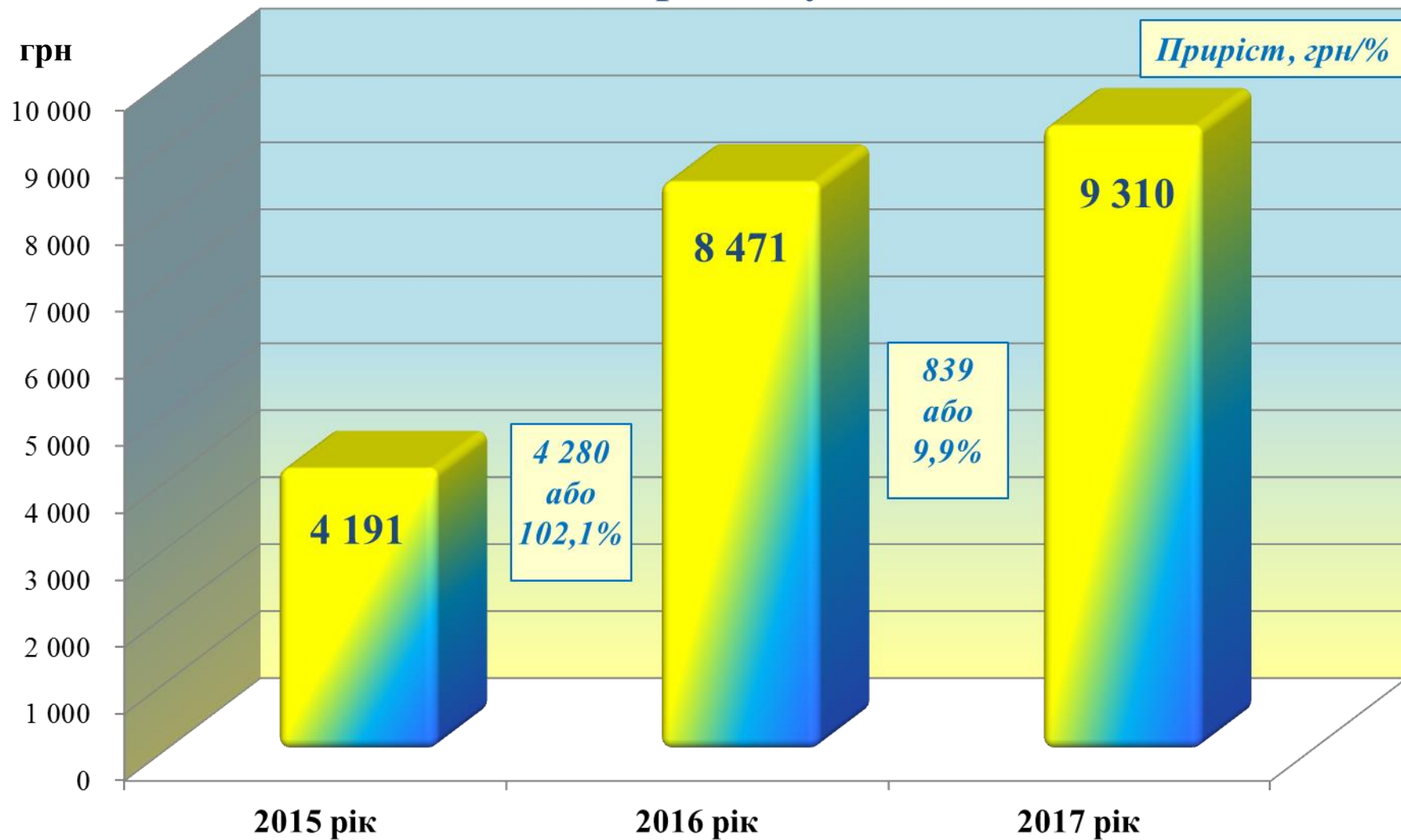
Прогноз середньої суддівської винагороди в місцевих судах на 2017 – 2020 роки



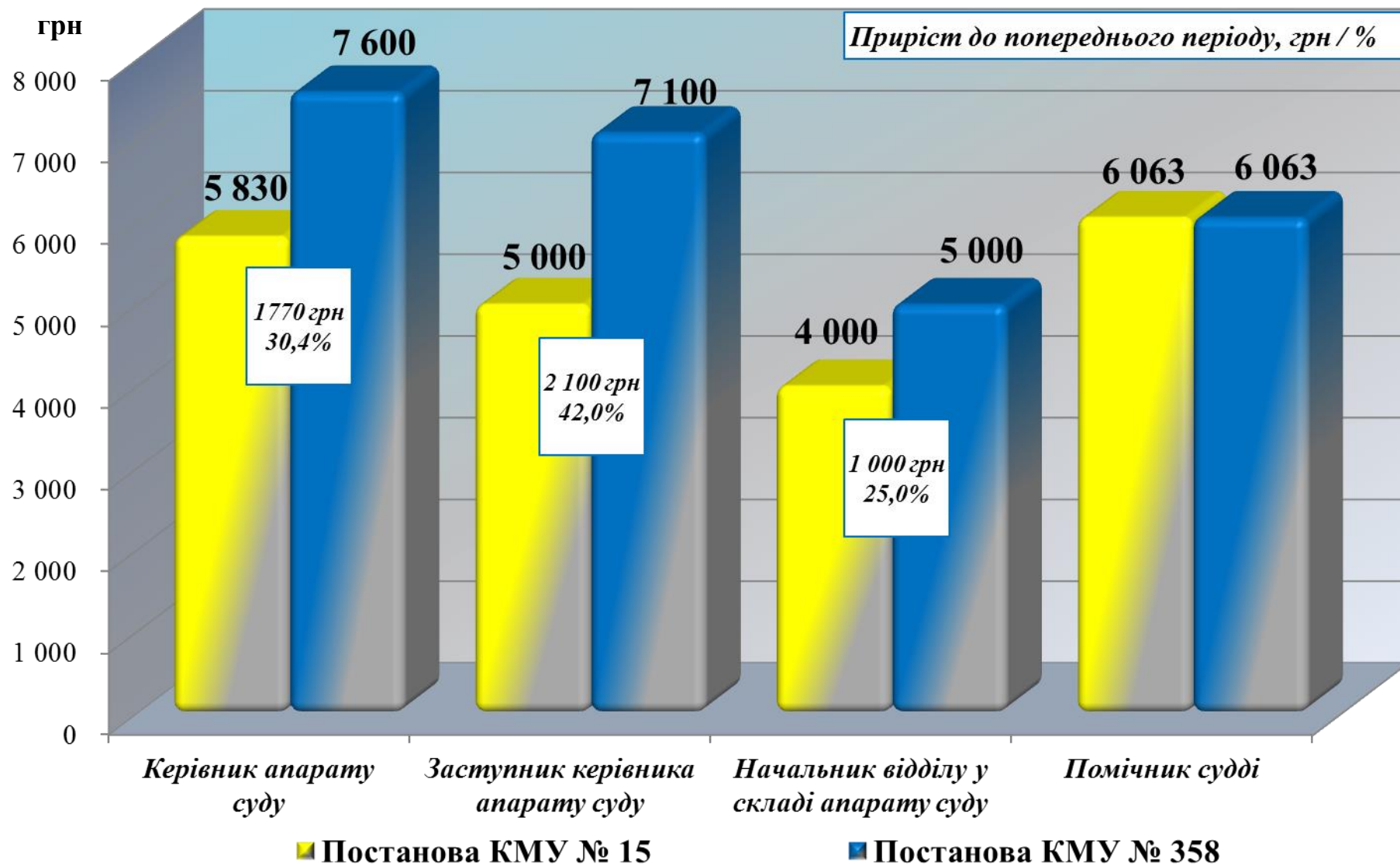
Середня суддівська винагорода в господарських судах за 6 місяців 2015 – 2017 років



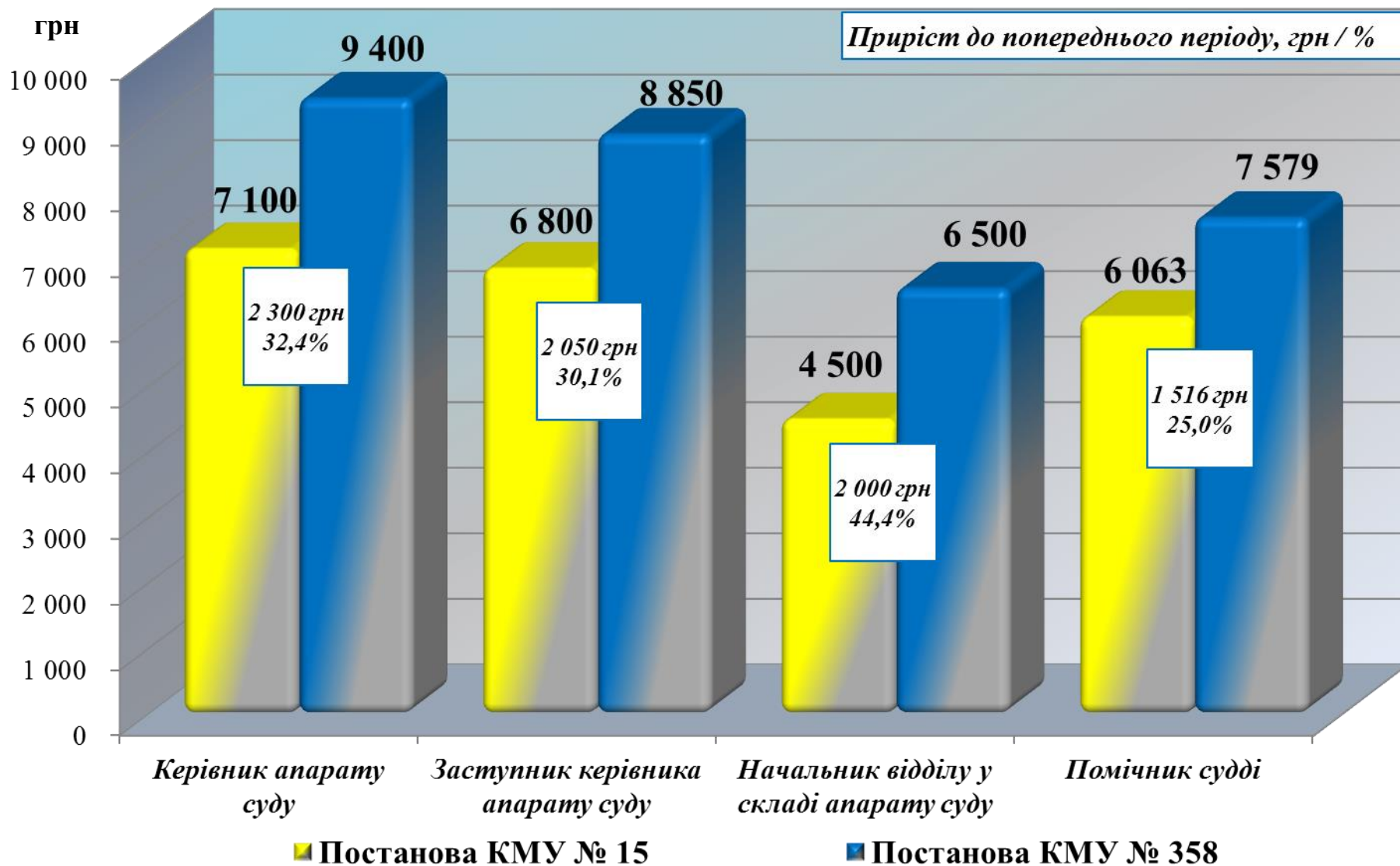
Середня заробітна плата працівників апаратів судів



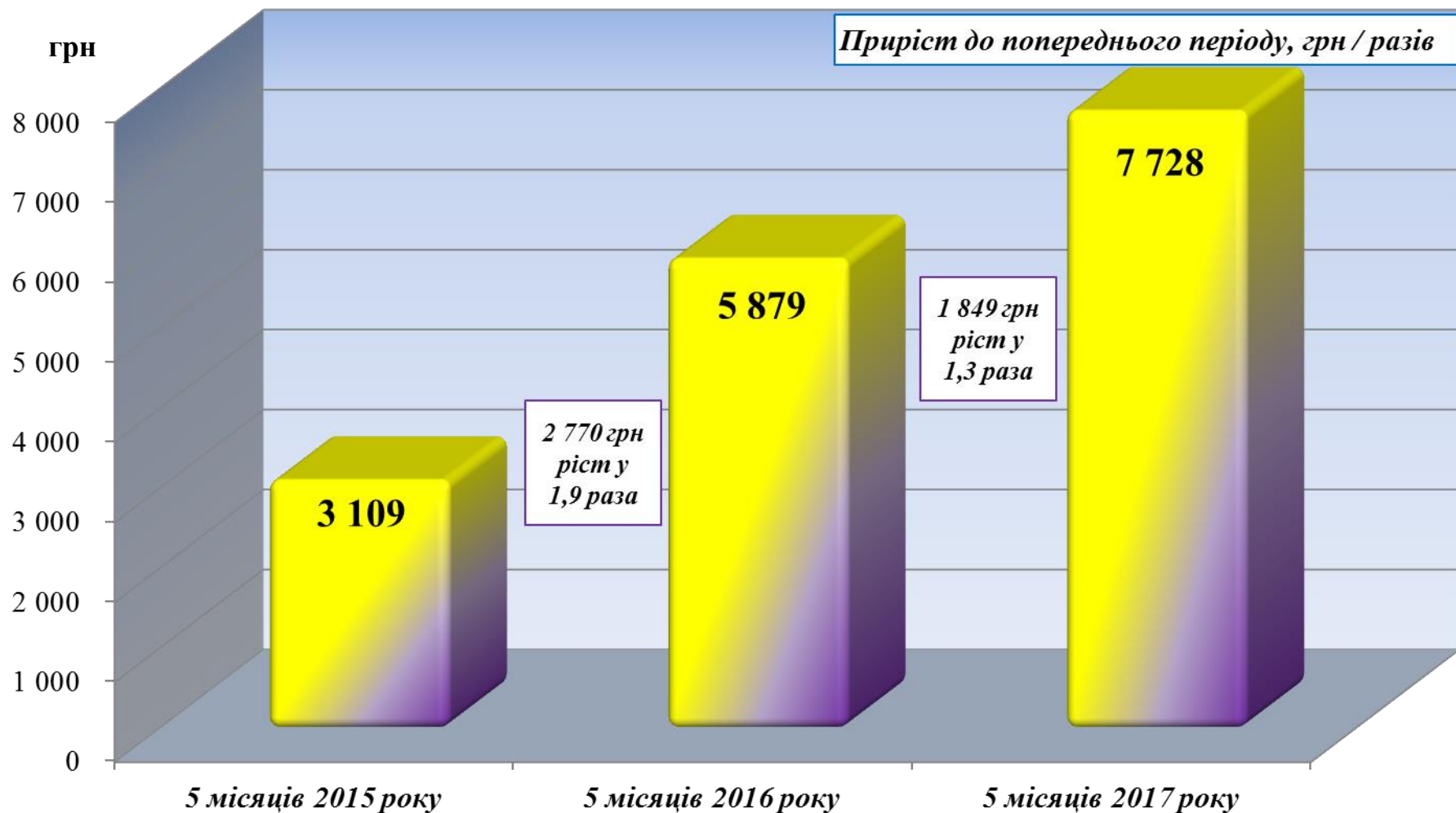
Порівняння посадових окладів працівників місцевих судів



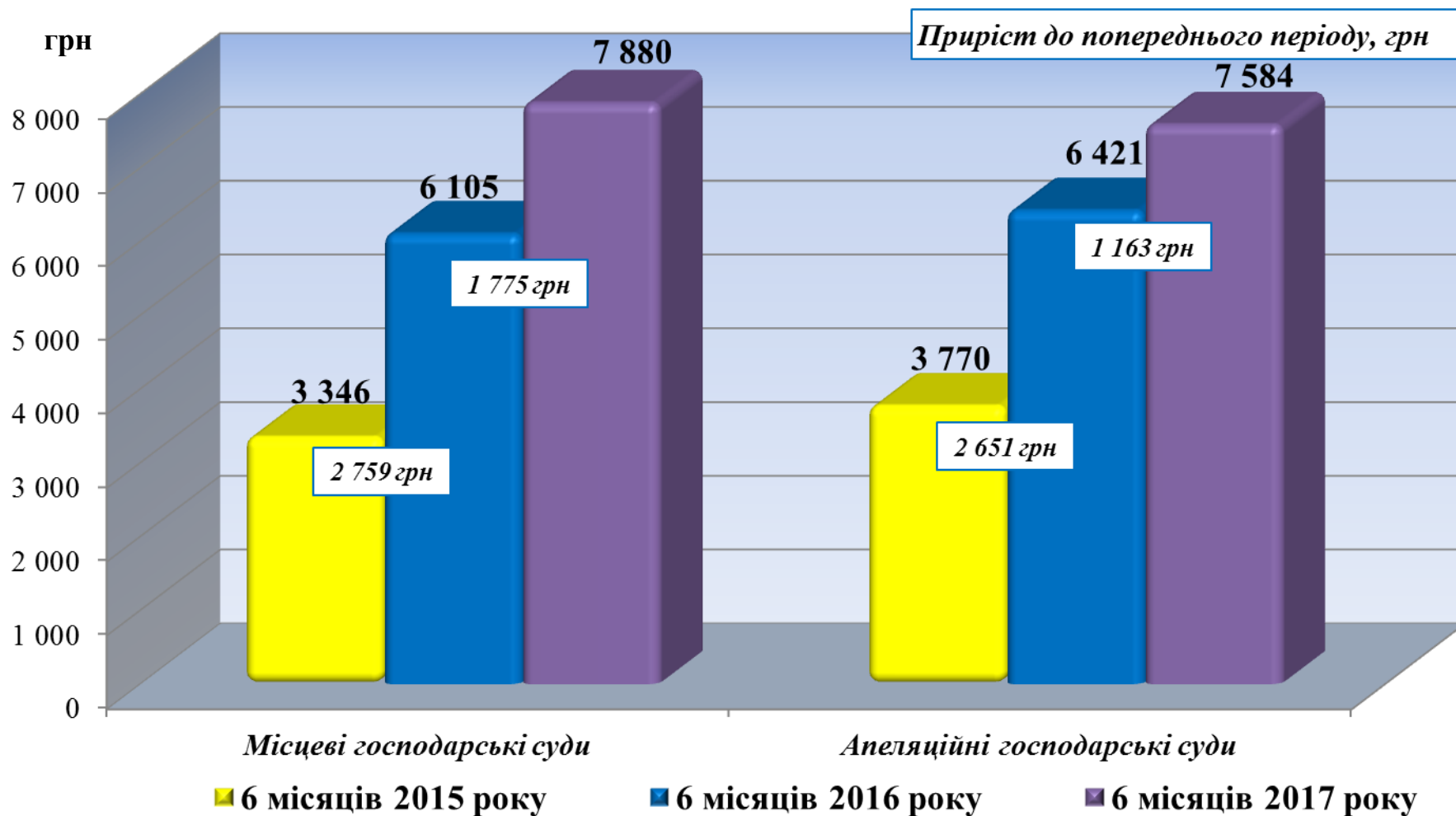
Порівняння посадових окладів працівників апеляційних судів



Середня фактична заробітна плата працівників апаратів судів за 5 місяців 2015 – 2017 років



Середня фактична заробітна плата працівників апаратів господарських судів за 6 місяців 2015 – 2017 років



Інформація щодо фонду оплати праці працівників місцевих господарських судів


№	Найменування суду	ФОП (судді і працівники) станом на 01.01.2016, тис.грн	ФОП (судді і працівники) станом на 31.12.2016, тис.грн	Приріст ФОП у 2016 році, тис.грн	ФОП (судді і працівники) станом на 01.01.2017, тис.грн	Середня заробітна плата працівників апарату на 01.07.2017, грн
1	Господарський суд Вінницької області	6 591,1	7 867,6	1 276,5	8 089,8	8 564,0
2	Господарський суд Волинської області	7 482,6	8 613,3	1 130,7	7 690,3	5 839,0
3	Господарський суд Дніпропетровської області	18 078,6	23 236,7	5 158,1	32 131,0	8 897,0
4	Господарський суд Донецької області	14 396,1	16 936,4	2 540,3	16 112,8	8 199,0
5	Господарський суд Житомирської області	9 391,1	10 511,1	1 120,0	10 111,5	7 536,0
6	Господарський суд Закарпатської області	7 167,4	7 987,6	820,2	7 328,1	8 254,0
7	Господарський суд Запорізької області	15 078,7	17 559,5	2 480,8	20 034,7	8 573,0
8	Господарський суд Івано-Франківської області	10 503,4	12 672,8	2 169,4	11 259,7	6 284,0
9	Господарський суд Київської області	11 724,4	15 001,9	3 277,5	18 684,1	10 491,0
10	Господарський суд Кіровоградської області	6 249,7	7 854,9	1 605,2	7 190,4	7 465,0
11	Господарський суд Луганської області	10 096,1	11 506,1	1 410,0	11 391,1	7 069,0
12	Господарський суд Львівської області	14 021,4	18 095,7	4 074,3	16 896,8	6 941,0
13	Господарський суд Миколаївської області	8 690,3	10 770,3	2 080,0	10 157,2	7 941,0
14	Господарський суд Одеської області	14 280,1	16 933,8	2 653,7	23 407,8	10 107,0
15	Господарський суд Полтавської області	9 027,1	10 963,4	1 936,3	10 007,3	6 240,0
16	Господарський суд Рівненської області	6 286,0	7 532,0	1 246,0	7 250,8	7 294,0
17	Господарський суд Сумської області	8 319,3	10 091,0	1 771,7	9 421,6	8 014,0
18	Господарський суд Тернопільської області	7 774,8	9 825,4	2 050,6	8 112,8	7 040,0
19	Господарський суд Харківської області	19 726,6	25 332,2	5 605,6	28 808,0	8 454,0
20	Господарський суд Херсонської області	6 709,1	7 997,9	1 288,8	7 278,7	6 462,0
21	Господарський суд Хмельницької області	9 365,3	11 246,4	1 881,1	10 508,9	6 766,0
22	Господарський суд Черкаської області	7 262,0	8 031,0	769,0	8 708,3	7 754,0
23	Господарський суд Чернівецької області	6 318,1	7 828,9	1 510,8	6 833,1	6 291,0
24	Господарський суд Чернігівської області	10 193,9	12 006,9	1 813,0	11 083,8	7 378,0
25	Господарський суд м. Києва	31 248,6	38 268,8	7 020,2	60 139,7	13 152,0
	Всього	275 981,8	334 671,6	58 689,8	368 638,3	7 880,2

Інформація щодо фонду оплати праці працівників апеляційних господарських судів

№	Найменування суду	ФОП (судді і працівники) станом на 01.01.2016, тис.грн	ФОП (судді і працівники) станом на 31.12.2016, тис.грн	Приріст ФОП у 2016 році, тис.грн	ФОП (судді і працівники) станом на 01.01.2017, тис.грн	Середня заробітна плата працівників апарату на 01.07.2017, грн
1	Дніпропетровський апеляційний господарський суд	15 353,3	17 186,4	1 833,1	16 639,7	8 440,0
2	Донецький апеляційний господарський суд	12 014,5	14 454,1	2 439,6	12 381,4	6 573,0
3	Львівський апеляційний господарський суд	13 428,8	16 743,1	3 314,3	15 026,4	6 812,0
4	Одеський апеляційний господарський суд	17 017,6	21 193,0	4 175,4	18 546,6	7 922,0
5	Рівненський апеляційний господарський суд	12 013,3	14 897,9	2 884,6	12 741,1	6 539,0
6	Харківський апеляційний господарський суд	18 984,5	22 968,6	3 984,1	21 255,4	6 435,0
7	Київський апеляційний господарський суд	32 196,8	37 414,5	5 217,7	42 504,6	10 369,0
	Всього	121 008,8	144 857,6	23 848,8	139 095,2	7 584,3



**Забезпечення
господарських судів
приміщеннями**



Забезпечення судів приміщеннями, які б відповідали вимогам щодо здійснення правосуддя, є одним з основних напрямів діяльності Державної судової адміністрації України.

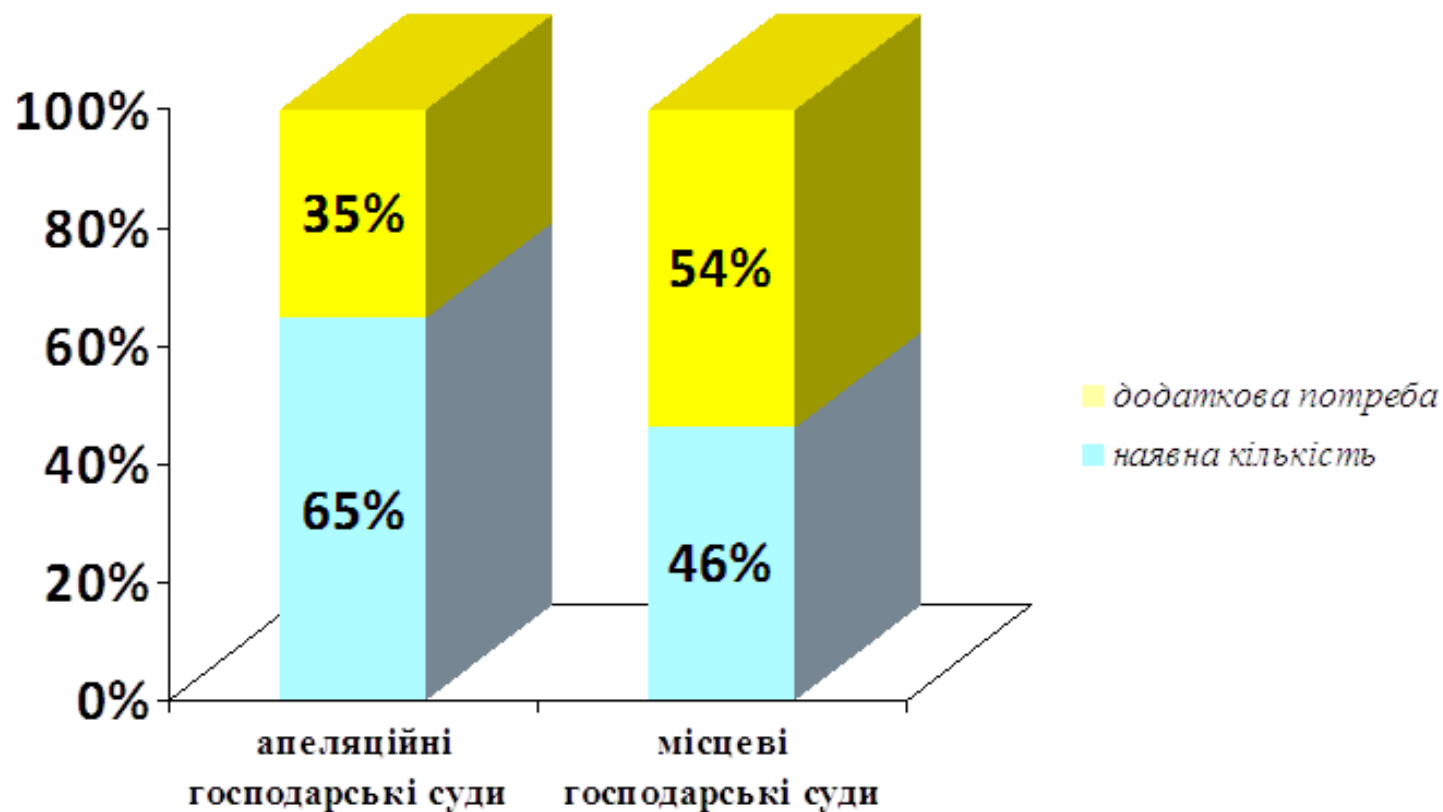
В Україні судочинство здійснюють 32 господарських суди, з яких 7 – апеляційних та 25 – місцевих судів.

У середньому площа приміщень, в яких розміщуються суди, становить 49% від площі, рекомендованої Державними будівельними нормами України В.2.2-26:2010 "Будинки і споруди. Суди":

апеляційні господарські суди	– 69%
господарські суди	– 42%.

Рівень забезпечення судів апеляційних і місцевих господарських судів окремими кабінетами становить 85% (наявних кабінетів 840, при потребі – 983).

У середньому рівень забезпечення апеляційних і місцевих господарських судів залами судових засідань становить на рівні **51%** від потреби, визначеної Державними будівельними нормами України (ДБН В.2.2-26:2010 "Будинки і споруди. Суди").





Донецький апеляційний господарський суд разом із господарськими судами Донецької та Луганської областей розміщуються на умовах оренди в адміністративній будівлі по проспекту Науки, 5 у місті Харкові, яка належить до сфери управління Міністерства оборони України.

У приміщеннях судів створені належні умови для роботи суддів, працівників апарату суду, учасників судового процесу та відвідувачів суду.



Після завершення робіт з капітального ремонту у пристосованому під потреби **Господарського суду Вінницької області** приміщенні площею 3318 кв. м по вул. Пирогова, 29 у місті Вінниці створені належні умови для роботи суддів та працівників апарату суду, учасників судового процесу, відвідувачів судової установи.

Розгляд судових справ відбувається в 9 залах судових засідань.

Звершено реконструкцію будівлі **Господарського суду Рівненської області**
площею 2149 кв. м по вул. Набережній, 26а в місті Рівному.

У приміщенні суду створені належні умови для роботи суддів та працівників апарату суду, учасників судового процесу, відвідувачів судової установи.



У грудні 2016 року для покращення умов розміщення **Господарського суду Львівської області** придбано частину адміністративної будівлі по вул. Личаківського, 128 у місті Львові.

У 2017 році заплановано проведення ремонтних робіт із пристосування під потреби суду вказаних приміщень площею 584,6 кв. м, де в подальшому будуть облаштовані додаткові зали судових засідань із нарадчими кімнатами та архів суду.





ДЯКУЮ ЗА ВАШУ УВАГУ!